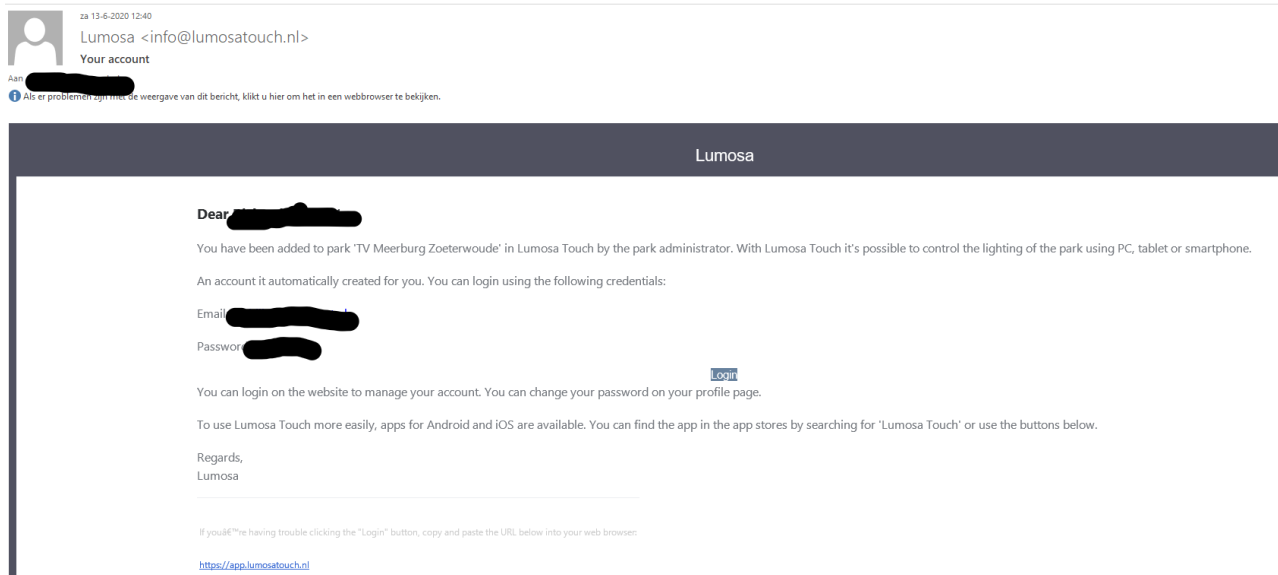


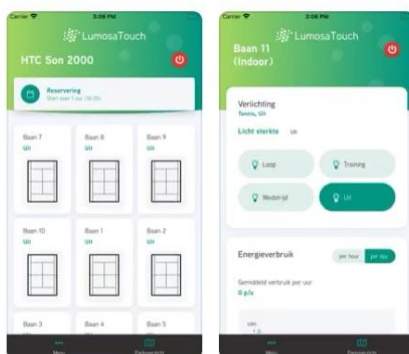
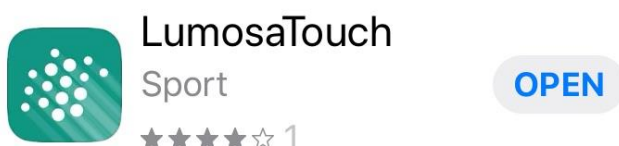

## Handleiding LED verlichting TV Meerburg

### 1. Account

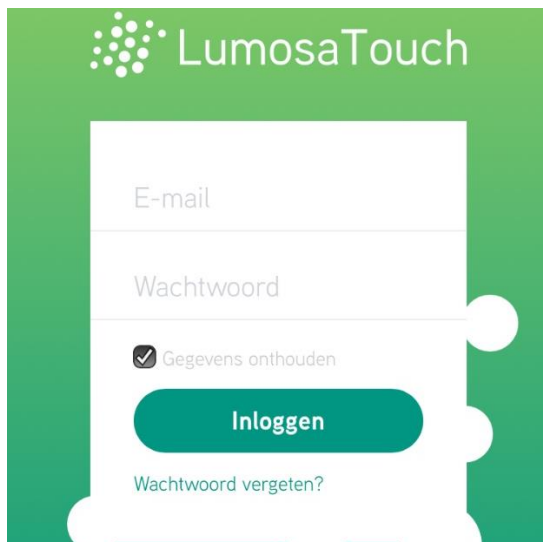
Wilt u de verlichtingsapp gebruiken op uw device, stuur dan een bericht naar [ledmaster@tvmeerburg.nl](mailto:ledmaster@tvmeerburg.nl). De Ledmaster zal u dan autoriseren voor gebruik van de app, en u ontvangt een bevestigings e-mail met het wachtwoord. Je email adres wordt je account. Check ook je spambox in het geval je de bevestigings e-mail niet ontvangen hebt.



### 2. Download de LumosaTouch App uit de Appstore (iOS) of Playstore (Android).



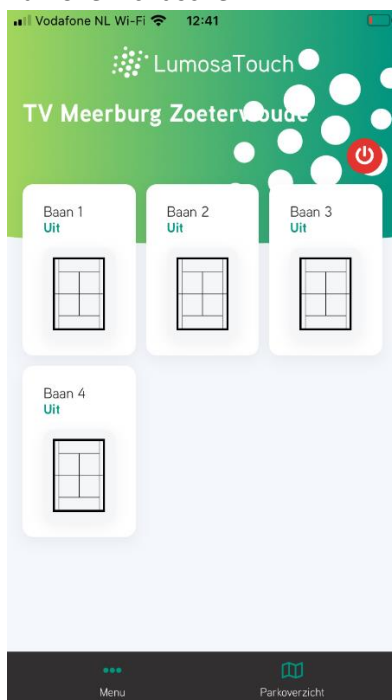
### 3. Log in



Vul je emailadres en wachtwoord in en druk op “Inloggen”.

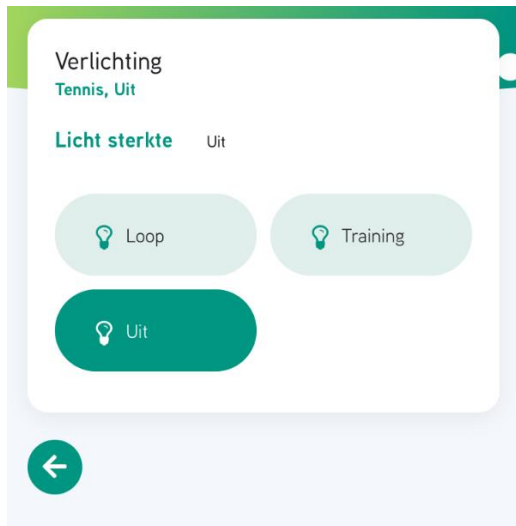
Ben je het wachtwoord vergeten kies dan voor de optie “wachtwoord vergeten”? Je kunt dan je eigen wachtwoord configureren!

#### 4. Parkoverzicht scherm



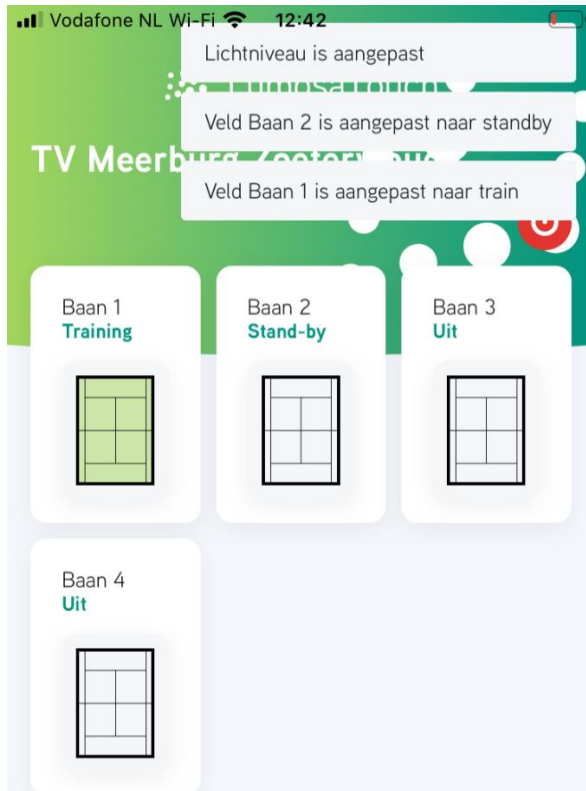
Selecteer een Baan waarop je wilt spelen, bijvoorbeeld Baan 1.

#### 5. Verlichtingsterkte



Kies Verlichting sterkte. Training is het verlichtingsniveau waar je recreatief op tennist. Loop is bedoeld als sfeer verlichting, en om veilig van of naar de baan te lopen. Kies bijv. Training.

## 6. Verlichtingsterkte : Training

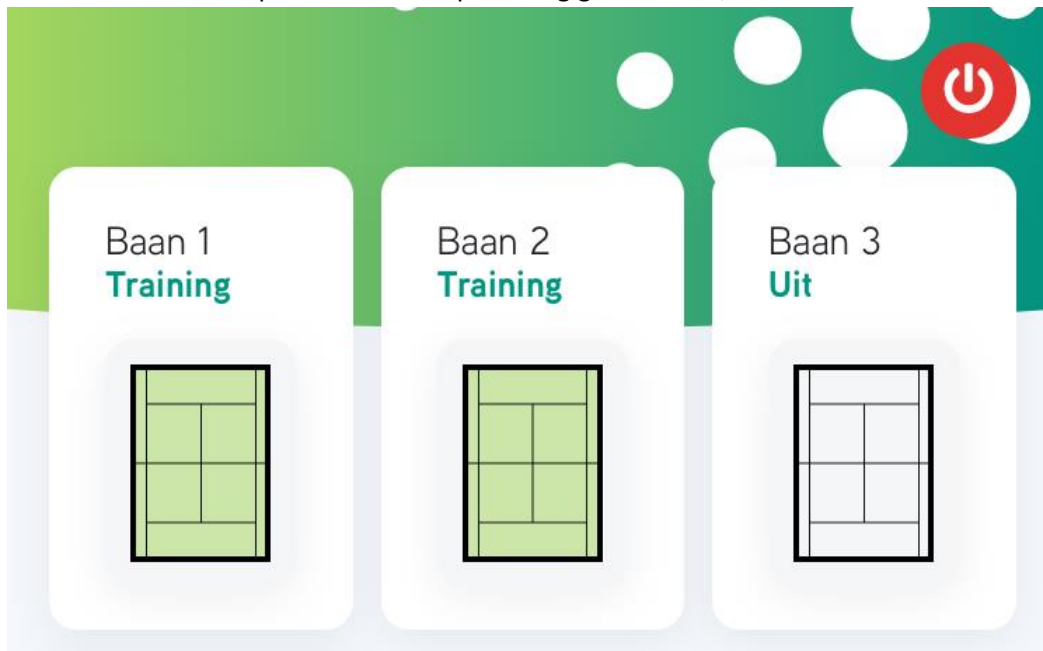


Op het moment dat je Training gekozen hebt, wordt Baan 1

- verlicht door de Led Lampen langs Baan 1.
- Verlicht door de Led Lampen langs Baan 2 (stand-by)

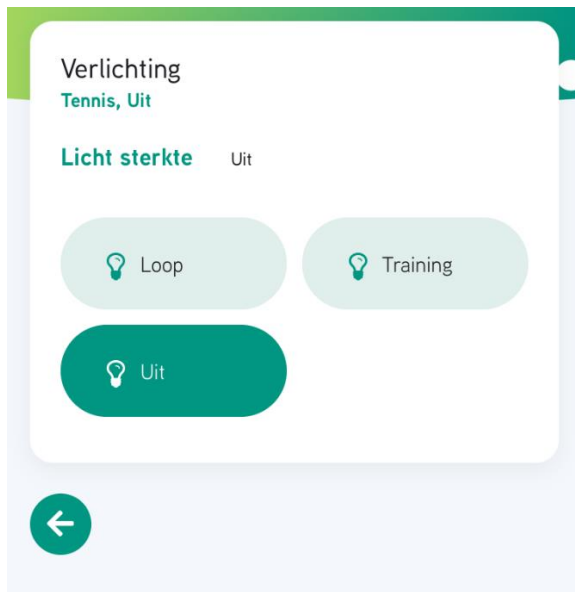
## 7. Het gehele blok op training

Als nu ook Baan 2 bespeelt wordt en op training gezet wordt, dan verandert de verlichting in

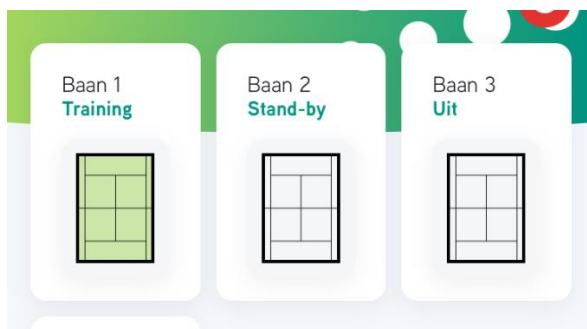


Nu branden alle lampen langs Baan 1 en Baan 2 op Training niveau.

8. Als Baan 2 niet meer bespeelt wordt  
Zet dan Baan 2 weer uit



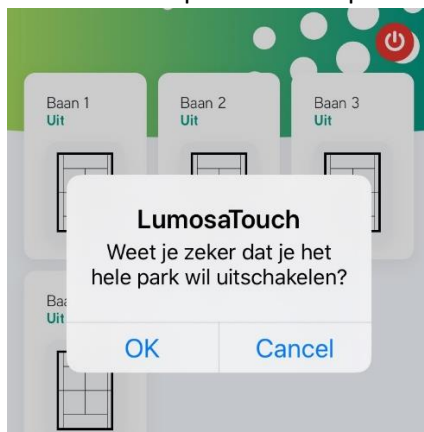
En de verlichting keer terug naar



9. Het gehele park uitzetten



Dat kan door op de "Uit knop" te drukken, dan krijgt u dit scherm:



## 10. Stand verversen



Soms laat de app niet de meest recente stand van de verlichting op de app zien (bug die bekend is bij de leverancier), omdat op te lossen kun je gebruik maken van de refresh knop. Zodra je daar op verschijnt de melding (in het zwart weergegeven "Dit zal de status van alle velden opnieuw aanvragen"). De melding verdwijnt zodra je er op drukt.

## 11. Automatisch uitschakelen van de lampen



De lampen worden dagelijks rond een bepaalde tijd standaard uitgezet (om te voorkomen dat leden de verlichting abusievelijk aan

laten). Rond deze tijd worden de lampen eerst gedimd (als waarschuwing) en dan naar 3-5 minuten uitgezet. Helaas is het wel zo dat lampen die uitstaan, alsnog aangaan in dimstand, en dan naar 3-5 minuten gedimd worden.

## 12. Reglement

Voor een goede bediening van de verlichting, zijn de volgende spelregels van belang:

- Verander niet de verlichting van de banen waarop andere mensen spelen
- Zet verlichting uit als u klaar bent met spelen. Wees duurzaam.
- App is bedoeld voor "serius" gebruik. Er wordt gelogd wie de verlichting heeft aangezet, zodat we leden kunnen aanspreken bij onjuist gebruik. Bij veelvuldig onjuist gebruik, kunnen en zullen we uw account blokkeren.
- Uw account wordt gewist op het moment dat u geen lid meer bent van TV Meerburg.

Veel tennislezier.